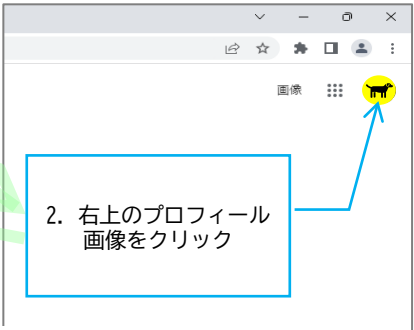


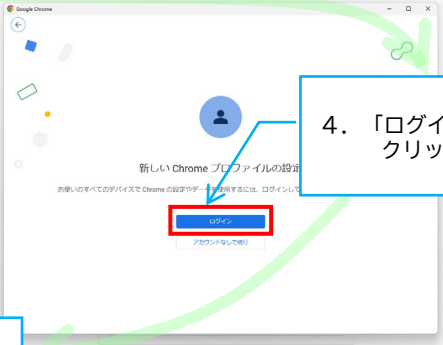
Googleアカウント追加方法

1. GoogleChromeを起動して、Googleアカウントにログインした状態にします



2. 右上のプロフィール画像をクリック

3. 「別のアカウントを追加」をクリック



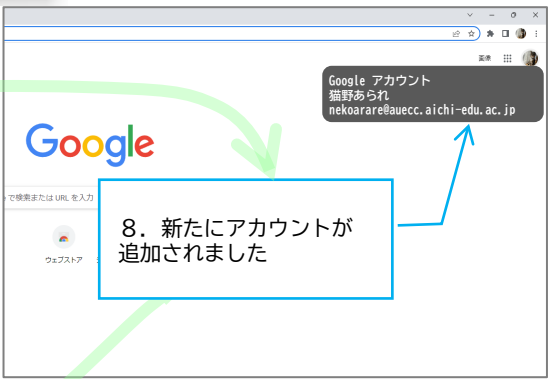
4. 「ログイン」をクリック



5. メールアドレスを入力

6. 「次へ」をクリック

7. パスワードを入力し「次へ」をクリック



8. 新たにアカウントが追加されました

9. 次にGoogleChromeを起動すると、どのアカウントを使用するか選択できるようになります

